

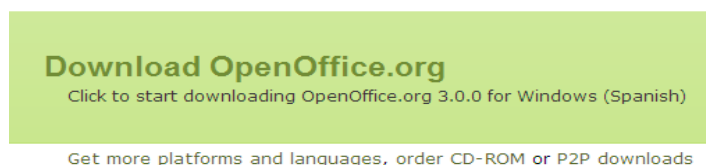
PERMITIR DESCARGAS DESDE EL NAVEGADOR INTERNET EXPLORER

El navegador Internet Explorer, de Microsoft, instalado en nuestro portátil es el correspondiente a la versión 7. Esta versión incorpora novedades entre las cuales aparece la denegación automática de descarga de ficheros desde algunos sitios web. Su funcionamiento no es totalmente efectivo ya que, en ocasiones, los sitios web que marca como dudosos no lo son o, simplemente, deseamos descargar sea como sea el software pretendido.

Hagamos una prueba: Vamos a descargar la suite ofimática “Open Office”, la cual es conocida como la alternativa a “Microsoft Office”. Abrimos Internet Explorer y nos dirigimos a:

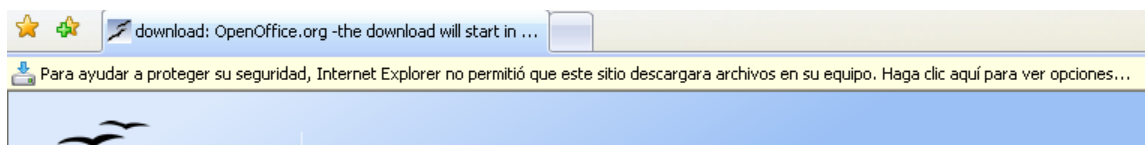
<http://download.openoffice.org/>

Hacemos “clic” en el enlace de descarga:



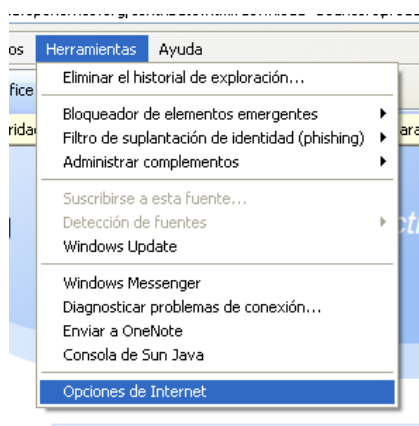
Nada más pulsar el enlace, comienza el proceso de descarga pero éste se ve interrumpido por Internet Explorer con el aviso que puede advertirse en la figura siguiente:

“Para ayudar a proteger su seguridad, Internet Explorer no permitió que este sitio descargara archivos en su equipo. Haga clic aquí para ver opciones ...”



Vamos a desactivar esta opción. El procedimiento es el siguiente:

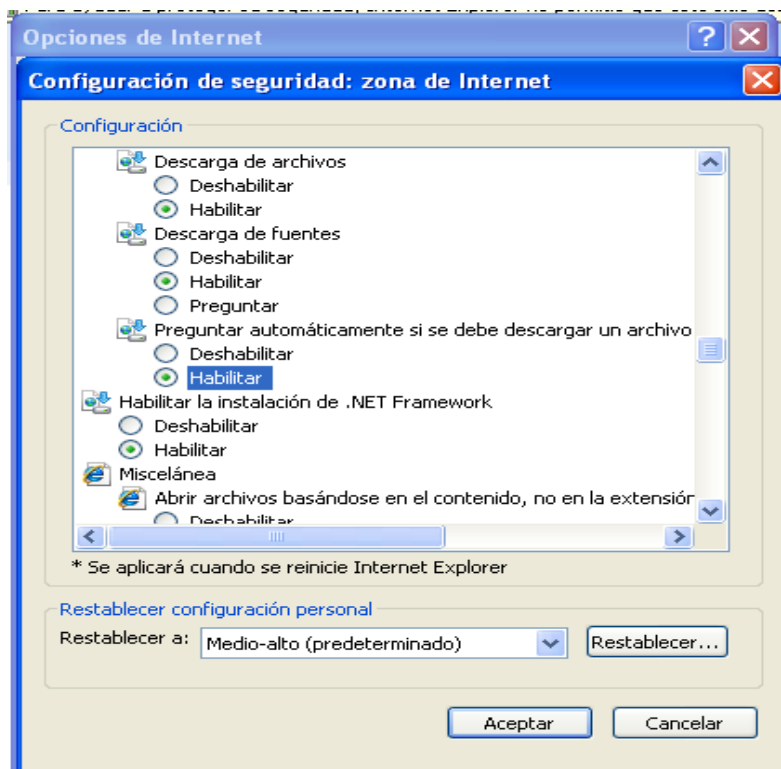
1. Menú “Herramientas”, “Opciones de Internet”



2. Pulsamos la pestaña “Seguridad” y presionamos el botón “Nivel personalizado”



3. Navegamos por la lista y buscamos la opción “Preguntar automáticamente si se debe descargar un archivo”. Por defecto, viene marcado con la opción “Deshabilitar”. Para permitir las descargas, pulsaremos la opción “Habilitar”.



4. Pulsamos “Aceptar”, “Aplicar” y listo.